SCIQUOM
Services Conseils en Ingénierie de la QUalité en Organisation et en Management

IDEEFORCE
Un outil au service du développement des compétences et des entreprises
Filiale de SCIQUOM
Pionnier en Algérie de l'excellence opérationnelle
Institut de Développement Entrepreneurial Et de Formation pour la Compétitivité des Entreprises

RÉSULTAT DE MINIROS RÉALISÉS PAR IDEEFORCE ET SCIQUOM (FORMATION/COACHING)

Vision développée et mise en œuvre par SCIQUOM et DE IDEEFORCE.
Avec notre approche MINIROS se positionnera dans une Stratégie Océan Bleu (Blue Ocean Strategy : BOS)

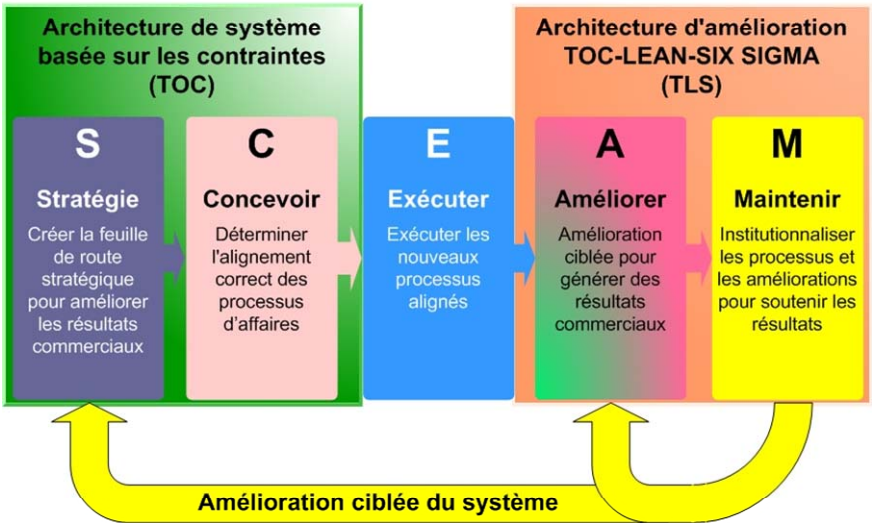

Feuille de route développée par SCIQUOM pour le succès continue de MINIROS dans une stratégie BOS.

Tout le projet de transformation repose sur cette feuille de route.

Tout ce qui a été réalisé chez MINIROS ne représente que 50% de cette feuille de route.

Aucun organisme n'a la capacité de construire sur ce qui a été réalisé par SCIQUOM, à part elle, car c'est une question de pensée systémique et non pas d'accessoires.

Les résultats tangibles et intangibles d'ordres financiers, organisationnels et techniques de la mise en œuvre de cette vision sont dans les pages suivantes.

Ces réalisations sont la **« propriété intellectuelle »** de SCIQUOM et tout organisme de conseil /formation ou toute personne qui s'approprie cette **« propriété intellectuelle »** est purement mensongère, de mauvaise foi, ce qui constitue une imposture et un délit.

RÉSULTAT DE MINIROS RÉALISÉS PAR IDEEFORCE ET SCIQUOM
(FORMATION/COACHING)

2015 — 2016 — 2017

Apprentissage/Coaching par SCIQUOM
(2015, 2016, 2017 et 2018)

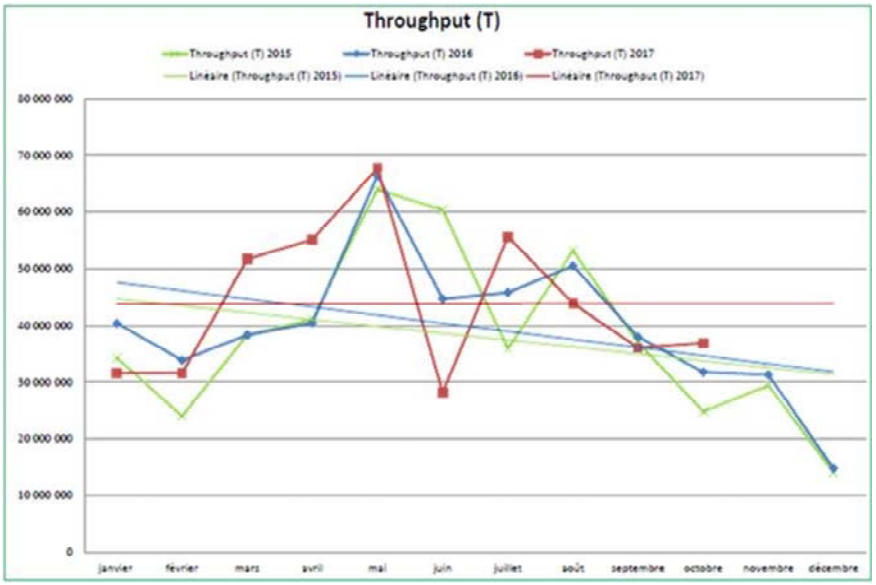

THROUGHPUT (T)
(Débit de production d'argent)

- En 2015 : **T** est en régression continue
- 2016 : **T** est en régression continue mais moindre que 2015 (résultat de la sensibilisation)
- 2017 : **T** est stable avec une très légère croissance due au TOC/ Lean

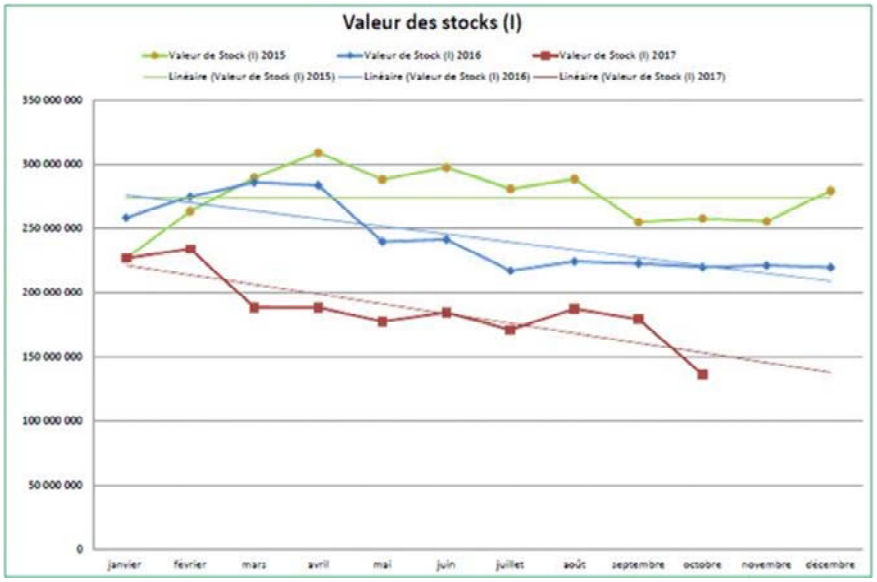

VALEURS DES STOCKS (I)
(Tout l'argent qui dort)

- En 2015 : Beaucoup d'argent **I** qui dort qui est pratiquement constant
- 2016 : **I** est en régression continue par rapport à 2015 (résultat de la sensibilisation), mais il est encore important
- 2017 : Une percée de réduction de **I** avec une régression continue due au TOC/Lean

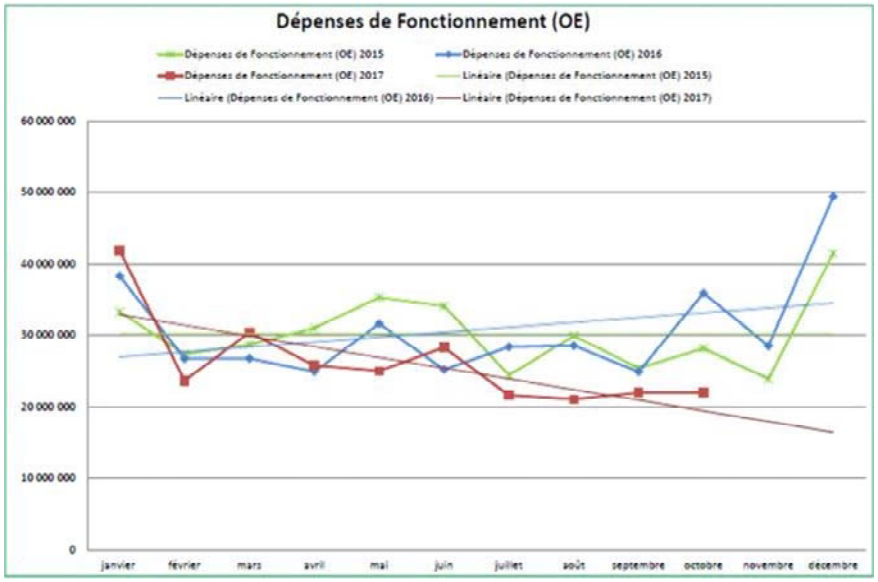

CHARGES (OE)
(Les dépenses de fonctionnement)

- En 2015 : **OE** est pratiquement stable mais important
- 2016 : **OE** est en augmentation continue par rapport à 2015 suite à l'investissement dans la formation.
- 2017 : **OE** est en réduction continue effet de la mise en œuvre TOC/Lean

RÉSULTAT DE MINIROS RÉALISÉS PAR IDEEFORCE ET SCIQUOM
(FORMATION/COACHING)

2015 — 2016 — 2017

Apprentissage/Coaching par SCIQUOM
(2015, 2016, 2017 et 2018)

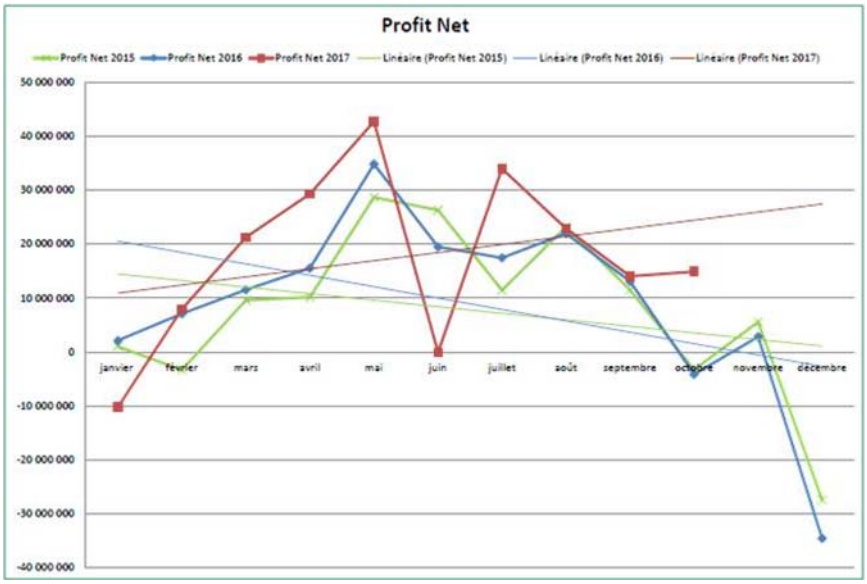

PROFIT NET (T-OE)

- En 2015 : le **Profit** est en régression continue
- 2016 : le **Profit** est un peu mieux que 2015 suite à l'investissement dans la formation/sensibilisation mais il est en régression continue.
- 2017 : le **Profit** est en progression continue avec une percée due au TOC/Lean

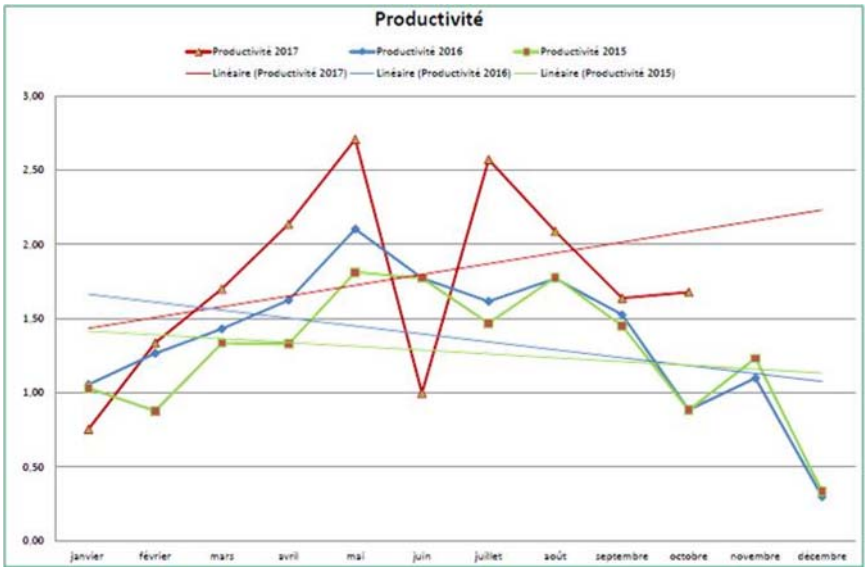

PRODUCTIVITÉ (T/OE)

- En 2015 : la **Productivité** est faible et elle est en régression continue.
- 2016 : la **Productivité** est un peu mieux qu'en 2015 (résultat de la sensibilisation) mais elle demeure en régression continue.
- 2017 : la **Productivité** est en progression continue avec une percée due au TOC/Lean

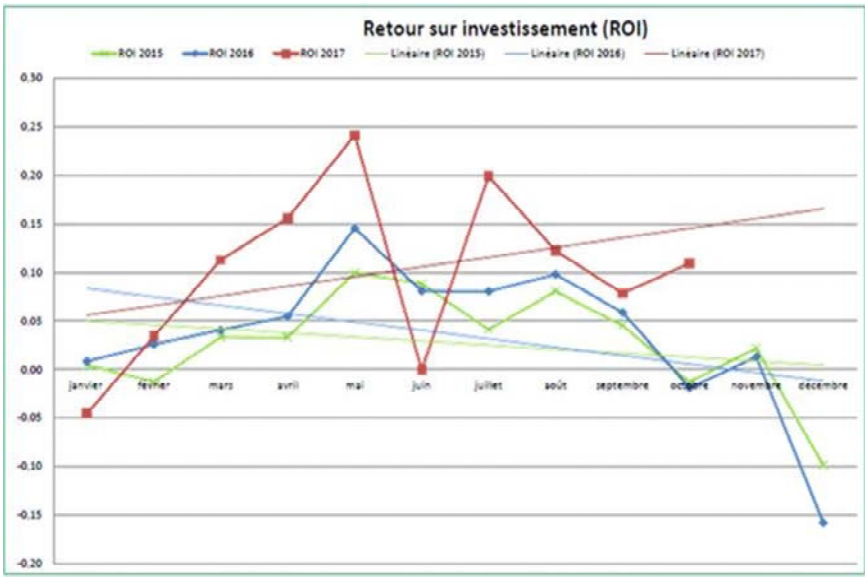

ROI (PROFIT/I)
Retour sur investissement)

- En 2015 : **ROI** en régression continue.
- 2016 : **ROI** légèrement mieux par rapport à 2015 suite à l'investissement dans la formation mais il est en régression continue
- 2017 : **ROI** en progression continue avec une percée effet de la mise en œuvre TOC/Lean

RÉSULTAT DE MINIROS RÉALISÉS PAR IDEEFORCE ET SCIQUOM
(FORMATION/COACHING)

2015 — 2016 — 2017

Apprentissage/Coaching par SCIQUOM
(2015, 2016, 2017 et 2018)

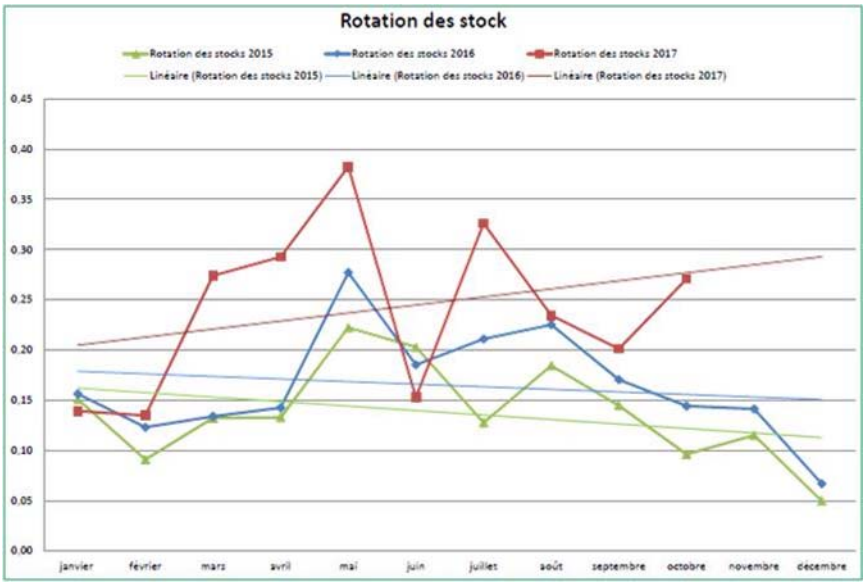

ROTATION DES STOCKS (T/I)

- En 2015 : la **Rotation des stocks** est très faible est en décroissance continue
- 2016 : La **Rotation des stocks** est un peu mieux que 2015 suite à l'investissement dans la formation/sensibilisation mais elle est en régression continue .
- 2017 : La **Rotation des stocks** est en progression continue avec une percée due au TOC/Lean

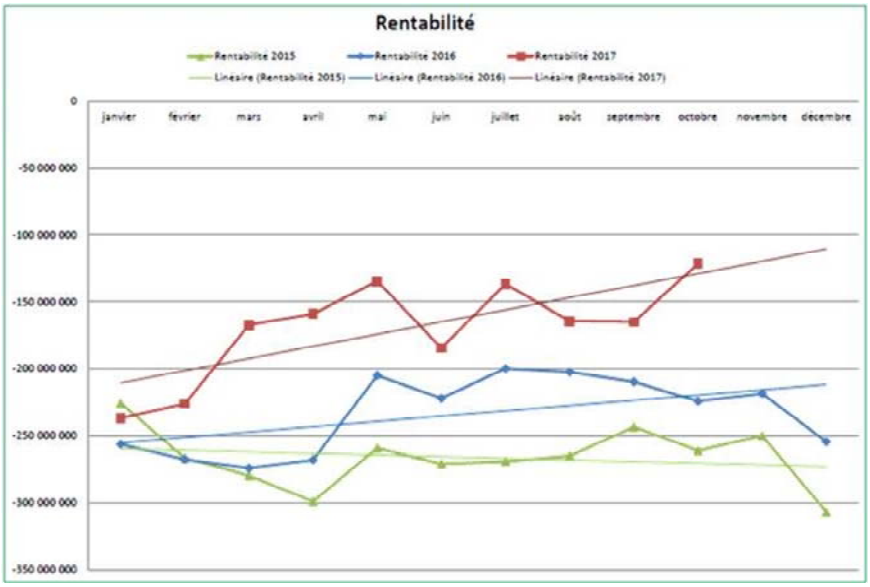

LA RENTABILITÉ (T-I-OE)

- En 2015 : La **Rentabilité** est faible et elle est en régression continue.
- 2016 : La **Rentabilité** a été inversé par rapport à 2015, elle est en progression continue (résultat de la sensibilisation)
- 2017 : Il ya eu une grande percée de **Rentabilité** en progression continue effet du TOC/Lean

- Réduction du délai manufacturier (Lead Time) d'une variabilité entre *2 jrs et 11 jours pour les rouleaux* et entre *2 et 15 jours pour les pinceaux* à **6 heures.**
- Il ya eu l'élimination de tous les entrepôts des produits finis :
  - L'entrepôt central à Cheffa
  - 2 entrepôts régionaux Ouest et Est : Oran et Constantine.
  - Rapatriement du département vente/expédition de Cheffa vers l'usine à Khraissia avec tout le personnel et toute la logistique.
- **Et bien d'autres facteurs tangibles et intangibles en rapport avec TOC/Lean**

Dans les pages suivantes vous découvrirez l'état de l'infrastructure de production **avant** et **après** la mise en œuvre du TOC/LEAN en l'espace de 6 mois

RÉSULTAT DE MINIROS SUITE À SON ACCOMPAGNEMENT (FORMATION/COACHING) PAR SCIQUOM

MINIROS - ATELIER ROULEAUX - AVANT

MINIROS - ATELIER PINCEAUX – AVANT -

RÉSULTAT DE MINIROS SUITE À SON ACCOMPAGNEMENT (FORMATION/COACHING) PAR SCIQUOM

MINIROS - PHASES DE TRANSITION-

MINIROS APRÈS